

COMIC würmchen

Aufgabenblatt Nummer 1

Das brauchst du
um hier mitmachen
zu können:



Bleistift

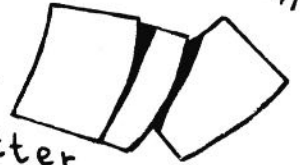


Anspitzer




Radiergummi

Ein paar
Leere Blätter



Der Comicwurm lebt tief unter
der Erde. Zeichne was alles in
seinem Zimmer ist!




Tipp: Ein Bett, eine Lampe, eine Pflanze, Comics... Was noch?

Bei schönem Wetter wagt er sich an die Oberfläche.
Welche Tiere sieht er dort? Zeichne sie!




Tipp: Einen Hasen, Vögel, eine Schnecke... Welche noch?

Draußen kriecht der Comicwurm herum.
Er ist aber nicht der einzige Wurm.
Wie sehen die anderen aus?



Tipp: Ein ganz langer Wurm, ein besonders dicker Wurm, ein sehr haariger Wurm...

Der Comicwurm trifft seine
beste Freundin, die Spinne.
Sie hat zwischen zwei
Blättern ein riesiges
Netz gespannt.
Zeichne es!



Tipp: Zeichne
zuerst das
Spinnenkreuz:
Dann kommen
die Fäden:
dazwischen!

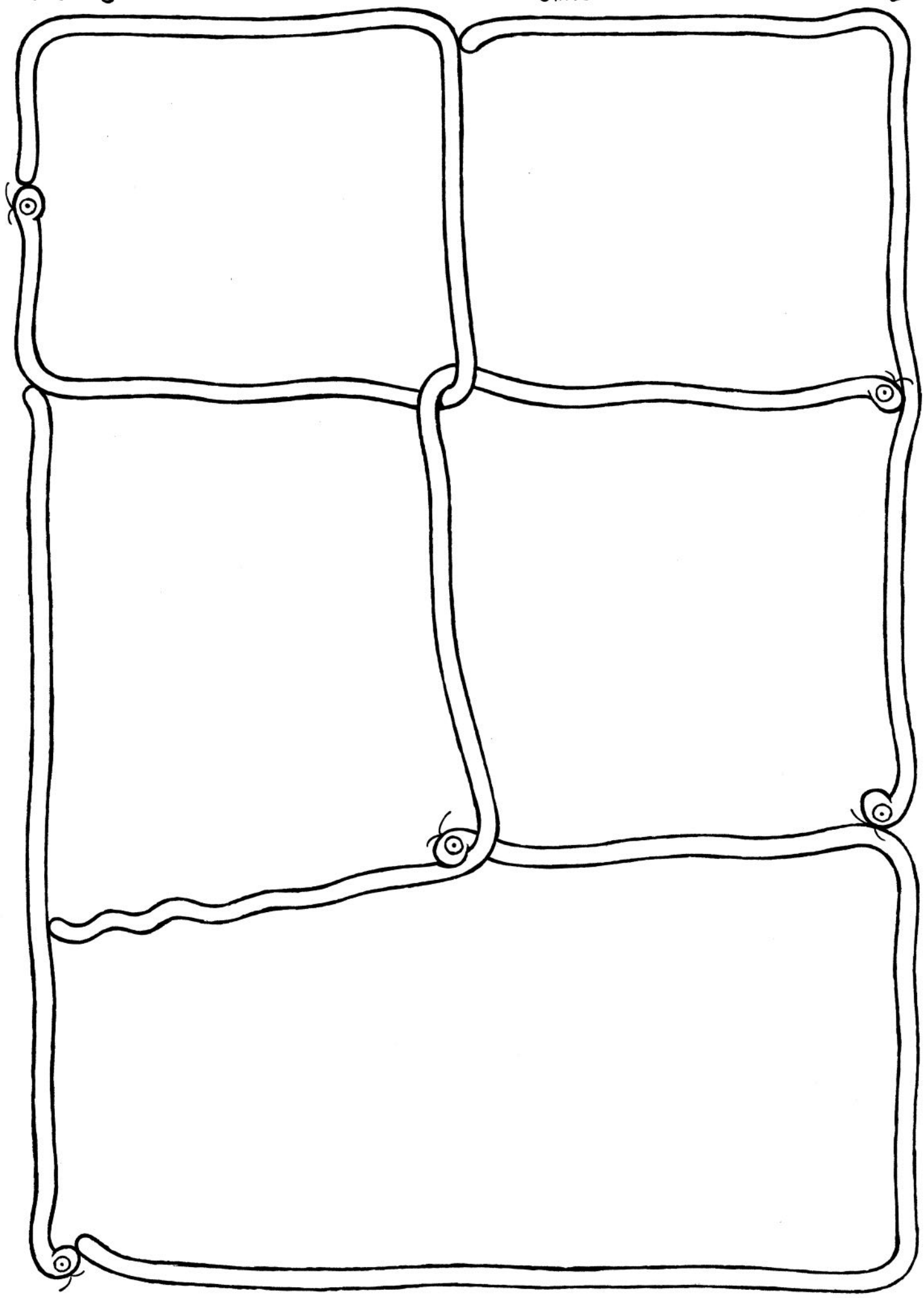
Langsam
wird es schon
wieder
dunkel...



Unser Wurm ist
zuhause und
liest ein Comic.
Auf der nächsten
Seite kannst du
das Comic zeichnen



Aufgabenblatt Nummer 2 Welches Comic Liest der Comicwurm? Zeichne es!



Aufgabenblatt Nummer 3

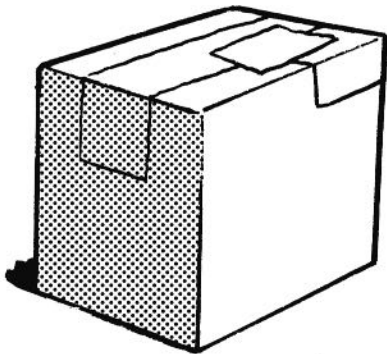
Der Comicwurm hat sich eine Geschichte ausgedacht. Er hat sie aber gleich wieder vergessen!




Kannst du die Geschichte für ihn zeichnen?
Vorkommen sollen darin:



Ein leckeres Getränk




Ein Paket



Ein Frosch



Eine große Stadt (oder Erlangen)



Die Spinne

